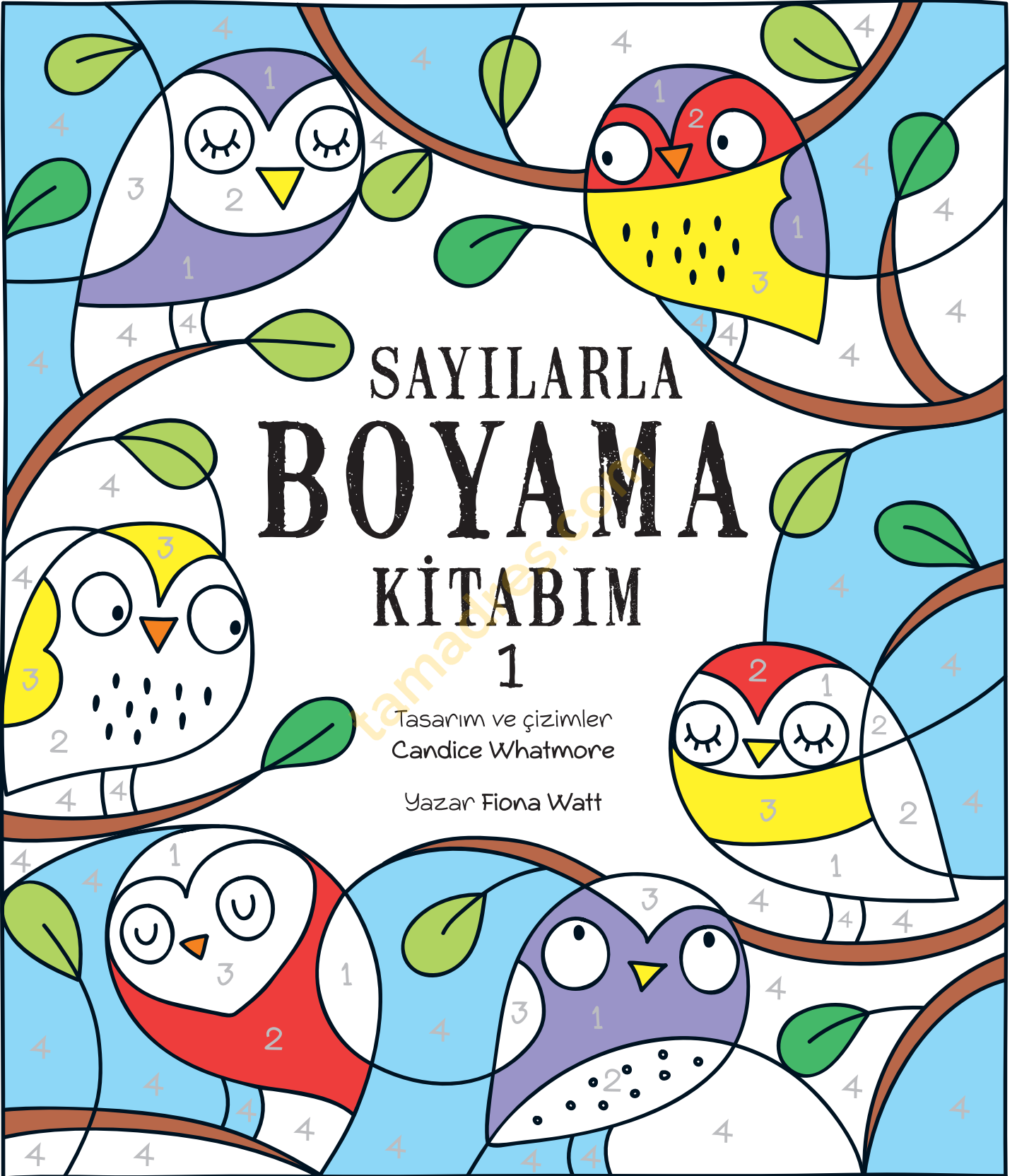


# SAYILARLA BOYAMA KİTABIM

1

Tasarım ve çizimler  
Candice Whatmore

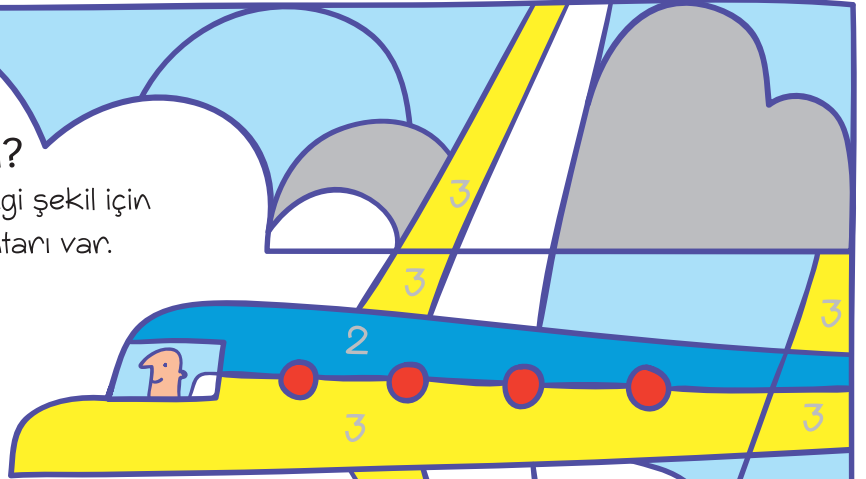
Yazar Fiona Watt



## Bu kitabı nasıl kullanmalı?

Sayfaların çoğunda hangi rengin hangi şekil için kullanılacağını gösteren bir sayı anahtarı var.

- Örneğin - 1= ● ya da kırmızı  
2= ● ya da mavi  
3= ● ya da sarı




## Renkli noktalar

Sayfaların bazılarında sayılar yerine renkli noktalar kullanıldı. Şekli noktanın renginde boyayabilirsin.



Noktanın gösterdiği renkte boyama kalem yoksa, endişe etme. Başka bir renk kullanabilirsin, ama seçtiğin yeni rengin hangi sayının ya da hangi renkli noktanın yerine kullanıldığını unutma.



Renk kodu

1= ● 2= ● 3= ●

# Renk kodu

1= kırmızı

2= sarı

3= turuncu

